

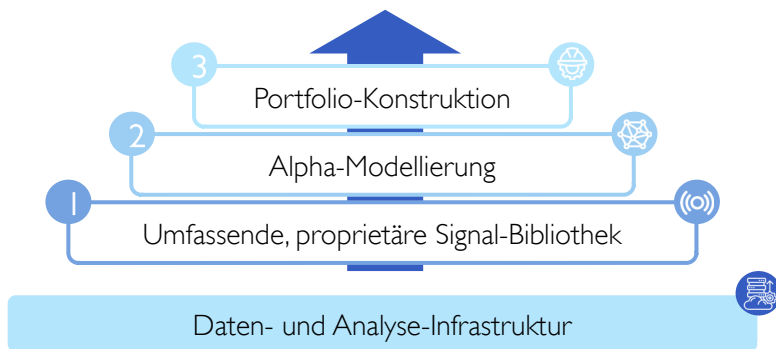
Strategie-Beschreibung

mu AI Equity Selection US Small Cap ist eine US Small-Cap-Aktienstrategie. Sie ist breit über Unternehmen und Sektoren diversifiziert. Die Strategie folgt einem datengetriebenen Anlageprozess, der moderne Finanztheorie mit maschinellem Lernen kombiniert. Das Anlagemodell wird als Ergebnis eines rigorosen Research-Prozesses kontinuierlich verbessert.

Konzept

Unser Aktienaushwahlmodell: Verarbeitung großer Datenmengen mit einem vollautomatischen System, das auf maschinellem Lernen und Finanzmarkttheorie aufbaut.

Unser Aktienaushwahlmodell besteht aus drei verschiedenen Ebenen der Wertschöpfung, die aufeinander aufbauen und durch unsere hochmoderne Daten- und Analyseinfrastruktur unterstützt werden.

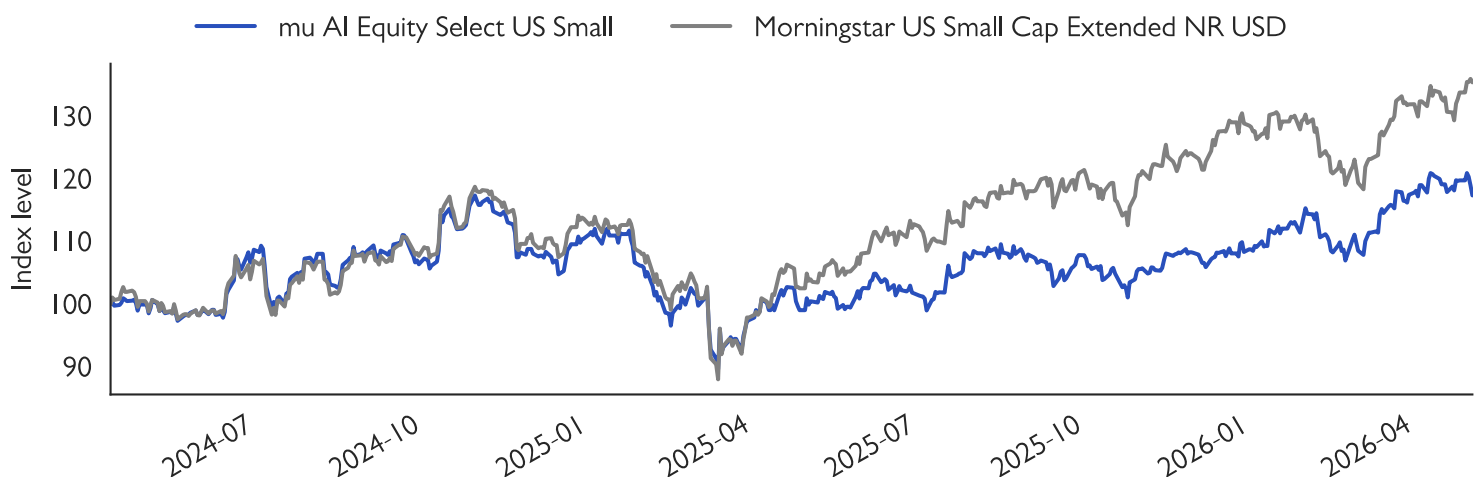


Kerninformationen

Anlageklasse	Aktien (Long-Only)
Vehikel	Aktiv verwaltetes Zertifikat
Börsennotierung	Nicht notiert
Währung	USD
Ausgabedatum	02.05.2024*
ISIN	CH1320847523
Valor	132084752
Wiederanlagepolitik	Akkumulierend
Emittent/Rechenstelle	Mahe PCC Ltd
Zahlstelle	ISP Securities AG
Treuhänder/Broker	Interactive Brokers (U.K.) Ltd
Strategie-Manager	Marcuard Heritage AG
Strategie-Advisor	mu Capital Management AG
Management-Gebühr	0.95% p.a.
Verwaltungsgebühr	0.20% p.a.
Performance-Gebühr	15%***
Sekundärmarkt	Täglich (best effort)***
Vertrieb	Qualifizierte CH Investoren

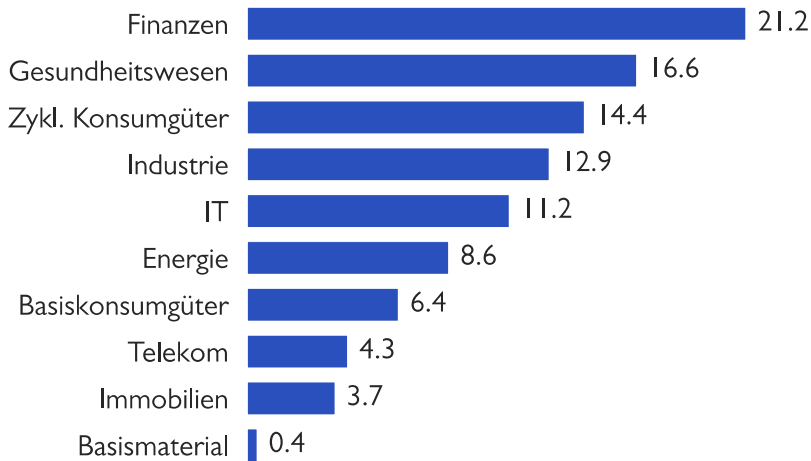
* Reporting-Beginn per 08.05.2024 – Zeitpunkt, an dem Portfolio vollständig investiert.
 ** Outperformance-Gebühr gegenüber dem Morningstar US Small Cap Extended NR USD Index, vorbehaltlich einer relativen Hochwassermarkte.
 *** Stempelsteuern und Sekundärmarkt-Spreads fallen beim Handel des AMCs an. Bitte kontaktieren Sie uns für weitere Informationen.

Strategie-Performance



	1M	3M	6M	1Y	3Y	Lancierung	QTD	YTD
Strategie	-1.37%	2.56%	11.01%	16.96%		8.08%	6.62%	10.11%
Benchmark	2.30%	5.06%	11.69%	30.91%		15.87%	11.11%	11.50%

Sektor-Zusammensetzung



Portfolio-Eigenschaften

	mu	Universum
Anzahl Titel	80	2338
Marktkapitalisierung in Mrd	1.77	0.94
Tägliches Volumen in Mio	21.82	10.90
Active Share	93.6%	0.0%
Gewinnrendite	5.6%	1.1%
Progn. Gewinnrendite	6.6%	3.0%
Buch / Preis	0.39	0.45
Dividendenrendite	0.7%	0.0%
Eigenkapitalrendite	13.7%	3.5%
Beta	1.21	1.62

Es handelt sich um Median Aktien-Eigenschaften.

Grösste liquide Positionen (in %)

Madison Square Garden Entert.	2.45%
AI0 Networks	2.22%
Rush Street Interactive	2.18%
DHT Holdings	2.17%
Laureate Education	2.10%
Liquidia Corporation	1.97%
Archrock	1.88%
Kennametal	1.68%
Bank of N.T. Butterfield & Son	1.68%
Blue Bird Corporation	1.63%
Total Top 10	20.71%

Monatliche Strategie-Renditen

	Jan	Feb	Mrz	Apr	Mai	Jun	Jul	Aug	Sep	Okt	Nov	Dez	YTD
2024						-1.51%	9.76%	-0.72%	1.24%	-3.39%	10.05%	-7.35%	
2025	2.89%	-5.18%	-4.19%	-2.10%	1.83%	2.14%	-1.63%	7.20%	-0.78%	-1.58%	0.12%	0.82%	-1.08%
2026	2.37%	4.88%	-3.81%	8.10%	-1.37%								10.11%

Risikomasse seit Lancierung

	mu	Small Cap*	All Cap*
Volatilität	17.9%	20.0%	16.4%
Maximaler Drawdown	-23.7%	-25.9%	-19.3%
Beta	>>	0.81	0.81
Tracking Error	>>	7.5%	10.8%
Max. relativer Drawdown	>>	-18.3%	-24.3%

Kontakt

mu Capital Management AG
team@muqm.ch • www.muqm.ch
 +41 44 244 00 70

* Small Cap: Morningstar US Small Cap Extended NR USD Index; All Cap: Morningstar US Market NR USD Index

Haftungsausschluss

Die Angaben und Daten in dieser Publikation wurden von mu Capital Management AG nach bestem Wissen und Gewissen **ausschließlich zu Informations- und Marketingzwecken** zusammengestellt. Diese Publikation stellt **weder eine Aufforderung noch ein Angebot oder eine Empfehlung zum Kauf oder Verkauf von Anlageinstrumenten oder zur Tatigung sonstiger Transaktionen dar**. Sie stellt auch keine Beratung in rechtlichen, steuerlichen oder sonstigen Angelegenheiten dar. Die in dieser Publikation enthaltenen Informationen sind nicht als personliche Empfehlung zu verstehen und berucksichtigen weder die Anlageziele oder -strategien noch die finanzielle Situation oder Bedurfnisse einer bestimmten Person. Sie beruhen auf zahlreichen Annahmen. Unterschiedliche Annahmen konnen zu wesentlich anderen Ergebnissen fuhren. Alle in dieser Publikation enthaltenen Informationen und Meinungen stammen aus Quellen, die wir fur zuverlassig und glaubwurdig halten. mu Capital Management AG und seine Mitarbeiter lehnen jegliche Haftung fur unrichtige oder unvollstandige Informationen sowie fur Verluste oder entgangene Gewinne ab, die sich aus der Verwendung von Informationen und der Berucksichtigung von Meinungen ergeben konnen.

Eine Wertentwicklung oder positive Rendite einer Anlage ist keine Garantie fur Wertentwicklungen und eine positive Rendite in der Zukunft. Ebenso konnen sich Wechselkursschwankungen negativ auf die Wertentwicklung, den Wert oder die Rendite von Finanzinstrumenten auswirken. Alle Informationen und Meinungen sowie die angegebenen Prognosen, Einschatzungen und Marktpreise sind nur zum Zeitpunkt der Erstellung dieser Publikation aktuell und konnen sich jederzeit ohne Vorankundigung andern.

Die Vervielfaltigung oder Reproduktion dieser Publikation, ganz oder teilweise, ist ohne die vorherige schriftliche Zustimmung von mu Capital Management AG nicht gestattet. Sofern nicht schriftlich anders vereinbart, ist jede Verteilung und Weitergabe dieser Publikation an Dritte untersagt. mu Capital Management AG ubernimmt keine Haftung fur Anspruche oder Klagen Dritter, die sich aus der Nutzung oder Verbreitung dieser Publikation ergeben. Die Verbreitung dieser Publikation darf nur im Rahmen der fur sie geltenden Rechtsvorschriften erfolgen. **Diese Publikation adressiert ausschliesslich professionelle und institutionelle Investoren. Sie ist nicht fur Personen im Ausland bestimmt, denen der Zugang zu solchen Publikationen aufgrund der Rechtsordnung ihres Wohnsitzlandes nicht gestattet ist.**

mu Capital Management AG und ihre Produkte werden durch Morningstar Switzerland GmbH oder eines mit ihr verbundenen Unternehmen weder gesponsert, noch verkauft oder beworben. Die Morningstar-Unternehmen geben keine ausdruckliche oder stillschweigende Zusicherung oder Garantie gegenuber den Eigentumern der Produkte der mu Capital Management AG oder der offentlichkeit hinsichtlich der Eignung einer Anlage in Aktien im Allgemeinen oder in die Produkte der mu Capital Management AG im Besonderen. Die Beziehung der Morningstar-Unternehmen mit mu Capital Management AG besteht lediglich in der Lizenzierung bestimmter Marken und Namen von Morningstar und der Morningstar-Indizes. Diese werden von den Morningstar Gesellschaften ohne Rucksicht auf mu Capital Management AG bestimmt, zusammengestellt und berechnet. Die Morningstar-Gesellschaften sind nicht verpflichtet die Bedurfnisse der mu Capital Management AG oder der Eigentumer ihrer Produkte bei der Bestimmung, Zusammensetzung oder Berechnung der Morningstar-Indizes zu berucksichtigen. Die Morningstar-Gesellschaften haften nicht im Zusammenhang mit der Verwaltung, der Vermarktung oder dem Handel der Produkte der mu Capital Management AG.

DIE MORNINGSTAR-UNTERNEHMEN UBERNEHMEN KEINE GARANTIE FUR DIE RICHTIGKEIT UND/ODER DIE VOLLSTANDIGKEIT DER MORNINGSTAR-INDIZES ODER DER IN DIESEM DOKUMENT ENTHALTENEN DATEN. DIE MORNINGSTAR-UNTERNEHMEN HAFTEN NICHT FUR FEHLER UND AUSLASSUNGEN. DIE MORNINGSTAR-UNTERNEHMEN UBERNEHMEN KEINERLEI GARANTIE FUR ERGEBNISSE, DIE VON MU CAPITAL MANAGEMENT AG, DER BESITZER IHRER PRODUKTE ODER VON ANDEREN PERSONEN DURCH DIE VERWENDUNG DER PRODUKTE DER MU CAPITAL MANAGEMENT AG ODER DER DARIN ENTHALTENEN DATEN ENTSTEHEN. DIE MORNINGSTAR-UNTERNEHMEN GEBEN KEINE AUSDRUCKLICHEN ODER STILLSCHWEIGENDEN GARANTIE FUR DIE MARKTGANGIGKEIT ODER EIGNUNG DER PRODUKTE DER MU CAPITAL MANAGEMENT AG ODER DER DARIN ENTHALTENEN DATEN FUR EINEN BESTIMMTEN ZWECK AB. OHNE EINSCHRANKUNG DES VORSTEHENDEN, HAFTEN DIE UNTERNEHMEN VON MORNINGSTAR IN KEINEM FALL FUR SCHADEN (EINSCHLIESSLICH ENTGANGENER GEWINNE), SELBST WENN SIE AUF DIE MOGLICHKEIT SOLCHER SCHADEN HINGEWIESEN WURDEN.